

手洗いタイマー **TEARA** -テアラ-

MODEL: TA-01 取扱説明書・保証書付

このたびは弊社製品をお買い上げいただき誠にありがとうございます。
ご使用いただく前にこの取扱説明書をよくお読みの上、正しくお使いいた
だきますようお願いいたします。また、この取扱説明書(保証書付)はお手
元に保存の上、必要に応じてご覧ください。

TEARAの
使い方動画はこちら



内容物の確認

- TEARA本体 1個
- 単3乾電池 2本
- 取り扱い説明書/保証書(本紙) 1枚

TEARAとは...

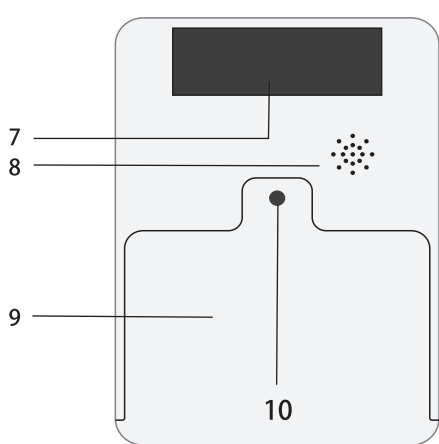
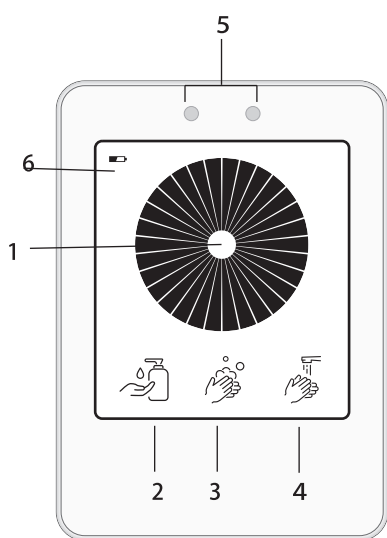
厚生労働省の「新しい生活様式」の実践例※によると、
30秒程度かけて手洗いを行うことが推奨されていま
す。これはなかなか長く感じるものです。とりわけお
子様に30秒手洗いを継続して行ってもらうのはなか
なか大変。このタイマーはちょうど30秒間「Happy
Birthday to you」の曲が流れ、楽しくしっかりとお子
様の手洗いの習慣を作ることを目指します。
衛生面を考えボタンをなくし、モーションセンサーで
手をかざすことでスタートできます。また、防水規格
IPX4でキッチンや洗面所の蛇口から出る水が当たる分
には問題ありません。(使用後必要に応じて布巾でふき
取ってください。)裏面のマグネットで壁に設置するこ
とも可能です。

※参考 厚生労働省 HP『新型コロナウイルスを想定した「新しい生活様式」の実践例を公表しました』
https://www.mhlw.go.jp/stf/seisakunitsuite/bunya/0000121431_newlifestyle.html

各部の名称

液晶・前面

裏面



- | | |
|----------------|---------------|
| 1. タイマー | 6. 電池切れ注意アイコン |
| 2. ハンドソープタイム表示 | 7. マグネット |
| 3. ゴシゴシタイム表示 | 8. スピーカー |
| 4. リンスタイム表示 | 9. 電池フタ |
| 5. モーションセンサー | 10. ネジ止め |

始め方


1. 本体裏面の電池フタをドライバーを使って開けて、付属の単3乾電池x2本を⊕⊖の向きに
気を付けて入れてください。(絶縁紙が入っている場合ははずしてください)ドライバーを
使って電池ふたをしっかり閉めてください。

※ 防水性能を保つため必ずネジで閉めてください。

2. マグネットを使用し壁に設置する場合は、万が一落下しても危険ではない場所で
使用してください。


使用方法

①



タイマーに手を近づけるとセンサーが反応し、
ホイッスルの音とともにタイマーが開始
されます。


②



手にハンドソープをつける
時間です。
(5秒間)




③



手を洗う時間です。指先、指の間
も丁寧に洗いましょう!
(30秒間)



④



最後に水でせっけんを
洗い流しましょう。
(15秒間)



⑤

しっかり手をふいておしまい!
よくできました!



その他

- 液晶に電池切れ注意アイコンが表示されたら、新しい電池に交換してください。

電池について



●アルカリ電池について

- ①ショート、分解、加熱、火に入れるなどしないでください。アルカリ性溶液がもれて眼に入ったり、発熱、破裂の原因となります。
- ②万一、アルカリ性溶液が皮膚や衣類に付着した場合にはきれいな水で洗い流し、眼に入ったときはきれいな水で洗った後、直ちに医師の治療を受けてください。

●電池について

下記のことを必ず守ってください。電池の使い方を間違えますと、液もれや破裂などのおそれがあり、機器の故障やけがなどの原因となります。

- ①⊕⊖を正しく入れてください。
- ②電池を取り替えるときは、指定の新しい電池とすべて交換してください。
- ③この電池は充電式ではありません。絶対に充電しないでください。
- ④電池に直接ハンダ付けしないでください。
- ⑤直射日光・高温・高湿の場所を避けて保管してください。
- ⑥時計が止まったり、時計を使わないときは、電池をはずしてください。
- ⑦時計に添付の電池は工場出荷時よりつけられていますので、電池寿命は製品仕様の表示より短いことがあります。

液晶パネルについて

- 液晶パネルが破損した場合、ガラス及び中の液晶には十分に注意してください。万一以下の態になったときは、それぞれの応急処置を行ってください。
- 皮膚に付着した場合、付着物をふき取り、水で流し、石けんで良く洗浄してください。
- 目に入った場合、きれいな水で良く洗い流し、最低15分間洗浄した後、直ちに医師の診断を受けてください。
- 飲み込んだ場合、きれいな水で良く口の中を洗浄してください。大量の水を飲んで吐き出し後、直ちに医師の診断を受けてください。
- 見る方向によって表示が薄くなったり、ムラになったりすることがあります。
- 温度が低くなると液晶表示の反応が遅くなる場合があります。
- 温度が高くなると液晶パネル面が黒くなり、判読できなくなることがあります。

使用場所・お手入れ方法

■使用場所

- つぎのような所では、使わないでください。
- 温度が-10℃(氷点下10度)以下になる所。
 - 温度が+50℃(50度)以上になる所や直射日光が当たる所。例えば、屋外、暖房器具などの熱風や熱が当たる所、そのほか火気に近い所。
 - 浴室など湿気の多い所。
 - 強い磁気や振動がある所。
 - 電波ノイズを発生させるものの近く。

■お手入れ方法

- 日常の手入れの仕方。
- わくをふくときは、湿ったやわらかい布でふいてください。
 - よごれがひどいときは、水でうすめた中性洗剤を少量、やわらかい布につけてふき、ふいた後で乾かしてください。
 - ベンジン、シンナー、アルコール、ミガキ粉、各種ブラシなどは使わないでください。
 - 殺虫剤、ヘアスプレーなどもかからないようにしてください。

規格

| | |
|-------|----------------|
| サイズ： | 97mm×70mm×24mm |
| 重量： | 145g |
| 防水規格： | IPX4 |
| 素材： | ABS樹脂 |

アフターサービス・保証規定

- ①保証書は、この取扱説明書に付いておりますので必ず「販売店名、購入日」等の記入をお確かめになり、保証書内容をよくお読みの後、大切に保管してください。保証期間はご購入の日より1年です。
 - ②修理を依頼される時
〈保証期間中は〉
 - 1.取扱説明書に従った使用状態で保証期間内に故障した場合には、無料修理をさせていただきます。無料修理をご依頼になる場合には、ご購入の販売店に商品と保証書をご持参ご提示いただきお申し付けください。
 - 2.保証期間内でも次の場合には原則として有料にさせていただきます。
(イ)使用上の誤り及び不当な修理や改造による故障及び損傷
(ロ)ご購入後の取り付け場所の移設、輸送、落下等による故障及び損傷
(ハ)火災、地震、水害、落雷、その他天災地変、異常電圧、指定外の使用電源(電圧、周波数)等による故障及び損傷
(ニ)電池交換
(ホ)本書のご提示がない場合
(ヘ)本書にお買上げ年月日、お客様名、販売店名の記入のない場合、あるいは字句を書き換えられた場合
〈保証期間を過ぎている時は〉
ご購入の販売店にご相談ください。
- ③本書は日本国内においてのみ有効です。
 - ④本書は、再発行いたしませんので大切に保管してください。
- ※この保証書は、本書に明示した期間、条件のもとにおいて無料修理をお約束するものです。従ってこの保証書によって、お客様の法律上の権利を制限するものではありません。

TEARA の
使い方動画はこちら



ADESSO



アデッソ
公式サイトへ

YouTube



YOUTUBE へ

Instagram



INSTAGRAM へ

Facebook



FACEBOOK へ